

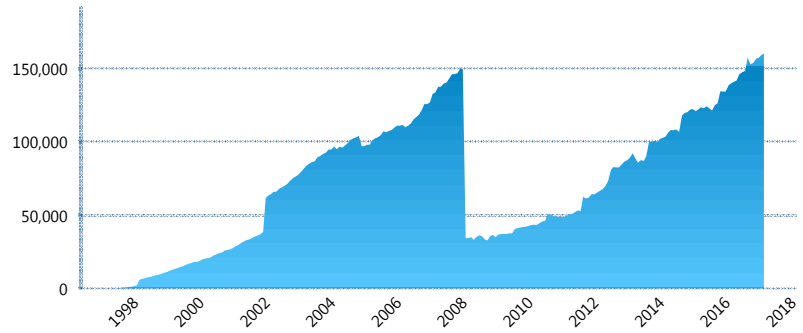
### I. INFORMACIÓN FINANCIERA

#### I) Detalles del Fondo

Detalles del Fondo	
Razón Social	Siefore Banamex Básica 2, S.A. de C.V.
Inicio de Operaciones	30/01/1998
Tipo de Fondo	Básica
Clave Bolsa	SBBMX2
Activos Administrados *	160,439
ISIN	MX54SB220017
Comisión Anual	1%
Administrador	Afore Banamex, S.A. de C.V., integrante del Grupo Financiero Banamex
Director General	C. Luis Sebastián Sayeg Seade
Presidente del Consejo	C. Luis Sebastián Sayeg Seade

#### Activos Administrados \*

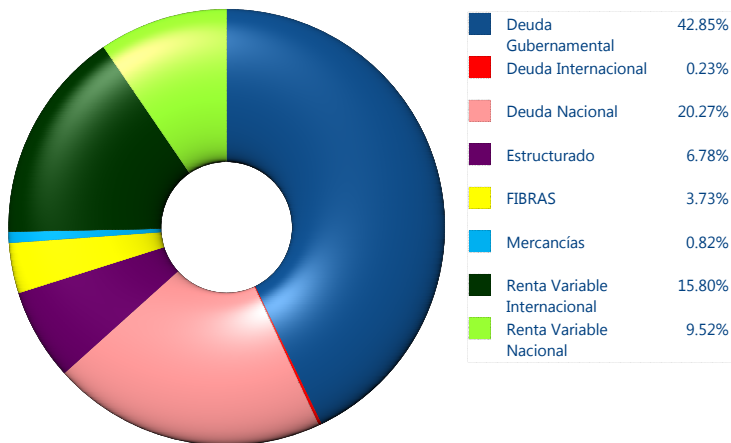
\$160,439



\*Cifras en millones de pesos

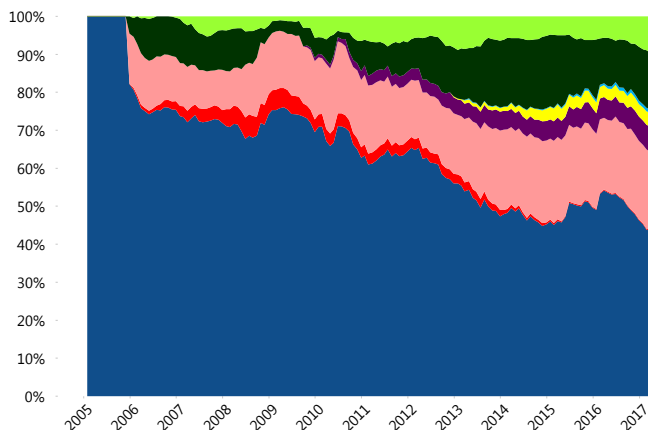
Contiene el efecto de fusiones, cortes transversales y transferencias por edad. Para mayor información consultar: <http://www.consar.gob.mx/gobmx/Aplicativo/Factsheets/EC/ECSAR.pdf>

#### II) Inversiones



Tipo de Instrumento		Banamex (SB2)	Sistema Básicas 2**
Renta Variable Nacional	Renta Variable Nacional	9.52%	5.92%
	<b>Total</b>	<b>9.52%</b>	<b>5.92%</b>
Renta Variable Internacional	Renta Variable Internacional	15.80%	13.20%
	<b>Total</b>	<b>15.80%</b>	<b>13.20%</b>
Mercancías	Mercancías	0.82%	0.13%
	<b>Total</b>	<b>0.82%</b>	<b>0.13%</b>
FIBRAS	FIBRAS	3.73%	1.85%
	<b>Total</b>	<b>3.73%</b>	<b>1.85%</b>
Estructurado	Estructurados	6.78%	4.48%
	<b>Total</b>	<b>6.78%</b>	<b>4.48%</b>
Deuda Nacional	Alimentos	0.49%	0.33%
	Automotriz	0.14%	0.05%
	Banca de Desarrollo	2.48%	1.86%
	Bancario	1.22%	1.52%
	Bebidas	0.59%	0.43%
	Cemento	0.02%	0.04%
	Centros Comerciales	0.03%	0.06%
	Construcción	0.00%	0.02%
	Consumo	0.54%	0.36%
	Deuda CP	0.00%	0.00%
	Empresas Productivas del Estado	0.27%	2.99%
	Estados	0.69%	0.69%
	Europesos	4.93%	3.50%
	Grupos Industriales	0.87%	0.55%
	Infraestructura	3.14%	2.93%
	Otros	1.17%	0.97%
	Papel	0.30%	0.14%
Serv. Financieros	0.50%	0.37%	
Siderúrgica	0.00%	0.00%	
Telecom	1.30%	1.40%	
Transporte	0.46%	0.27%	
Vivienda	1.14%	1.82%	
<b>Total</b>	<b>20.27%</b>	<b>20.30%</b>	
Deuda Internacional	Deuda Internacional	0.23%	0.83%
	<b>Total</b>	<b>0.23%</b>	<b>0.83%</b>
Deuda Gubernamental	BONDES	0.29%	0.86%
	BONOS	9.99%	14.87%
	BPA182	0.00%	0.03%
	CBIC	8.31%	3.89%
	CETES	0.38%	5.47%
	REPORTO	0.40%	2.27%
	UDIBONO	20.63%	24.87%
	UMS	2.85%	1.04%
	<b>Total</b>	<b>42.85%</b>	<b>53.30%</b>
	<b>Total</b>	<b>100.00%</b>	<b>100.00%</b>

#### Evolución de Inversiones



\*\*Considera las inversiones de todo el grupo de SIEFORES Básicas 2  
Cifras al cierre de abril de 2017